


LUMINE



1 ルミネ大宮

所在地 〒330-0853
埼玉県さいたま市大宮区錦町630
TEL 03-5334-0550 (代表)
建物 ルミネ1：地上6階地下1階
ルミネ2：地上5階(コンコース1F、2F)
店舗面積 約24,400㎡(ルミネ1：6,700㎡
ルミネ2：17,600㎡)



2 ルミネ北千住

所在地 〒120-0026
東京都足立区千住旭町42-2
TEL 03-5334-0550 (代表)
建物 地上9階地下1階(コンコース3F、B1)
店舗面積 約16,100㎡



3 ルミネ池袋

所在地 〒171-0021
東京都豊島区西池袋1-11-1
TEL 03-5334-0550 (代表)
建物 地上10階地下1階(コンコース1F、B1)
店舗面積 約18,500㎡



4 ルミネ有楽町

所在地 〒100-0006
東京都千代田区有楽町2-5-1
TEL 03-5334-0550 (代表)
建物 ルミネ1：地上8階地下1階
ルミネ2：地上4階地下2階
店舗面積 約11,500㎡(ルミネ1：8,400㎡
ルミネ2：2,900㎡、ルミネストリート170㎡)



5 ルミネ新宿

所在地 〒160-0023
ルミネ1：東京都新宿区西新宿1-1-5
ルミネ2：〒160-0022
東京都新宿区新宿3-38-2
TEL 03-5334-0550 (代表)
建物 ルミネ1：地上8階地下2階(コンコース2F、B2)
ルミネ2：地上7階(コンコース1F)
店舗面積 約19,900㎡(ルミネ1：10,900㎡
ルミネ2：9,000㎡)



6 ルミネエスト新宿

所在地 〒160-0022
東京都新宿区新宿3-38-1
TEL 03-5334-0550 (代表)
建物 地上8階地下2階(コンコースB1、B2)
店舗面積 約19,200㎡



7 ルミネ立川

所在地 〒190-0012
東京都立川市曙町2-1-1
TEL 03-5334-0550 (代表)
建物 地上9階地下1階(コンコース2F)
店舗面積 約24,500㎡



8 ルミネ横浜

所在地 〒220-0011
神奈川県横浜市西区高島2-16-1
TEL 03-5334-0550 (代表)
建物 地上9階地下2階(コンコースB1)
店舗面積 約17,900㎡



9 ルミネ町田

所在地 〒194-0013
東京都町田市原町田6-1-11
TEL 03-5334-0550 (代表)
建物 地上10階(コンコース2F)
店舗面積 約8,100㎡

LUMINE



10 ルミネ荻窪

所在地 〒167-0043
東京都杉並区上荻1-7-1
TEL 03-5334-0550 (代表)
建物 地上6階地下1階(コンコース2F、B2)
店舗面積 約8,600㎡



11 大船ルミネウイング

所在地 〒247-0056
神奈川県鎌倉市大船1-4-1
TEL 03-5334-0550 (代表)
建物 地上7階地下1階(コンコース2F、3F)
店舗面積 約10,700㎡



6 ルミネ藤沢

所在地 〒251-0052
神奈川県藤沢市藤沢438-1
TEL 03-5334-0550 (代表)
建物 地上9階(コンコース3F)
店舗面積 約3,700㎡

NEWoMan



13 ルミネ川越

所在地 〒350-1123
埼玉県川越市脇田本町39-19
TEL 049-240-6220 (代表)
建物 地上4階(コンコース2F)
店舗面積 約3,700㎡



1 ニュウマン新宿

所在地 〒160-0022 東京都新宿区新宿4-1-6
TEL 03-5334-0550 (代表)
建物 地上7階(コンコース2F)
JR新宿駅新南口駅構内
店舗面積 約7,600㎡(ビル5,300、
エキナカ・エキソト:2,300㎡)
イベントスペース"LUMINE 0" 500㎡



2 ニュウマン横浜

所在地 〒220-0005
神奈川県横浜市西区南幸1-1-1
TEL 03-5334-0550 (代表)
建物 地上10階
店舗面積 約13,800㎡



ルミネシンガポール

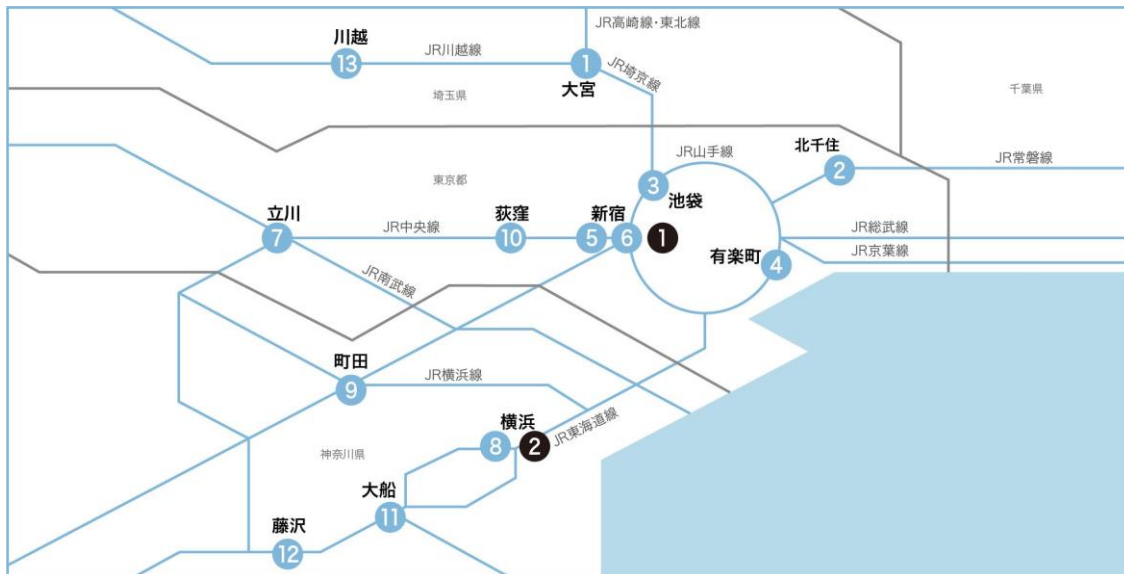
所在地 6 Eu Tong Sen Street #02-20,
The Central Singapore 059817
TEL +65-6224-0919
建物 Clarke Quay Central 2F
店舗面積 約930㎡



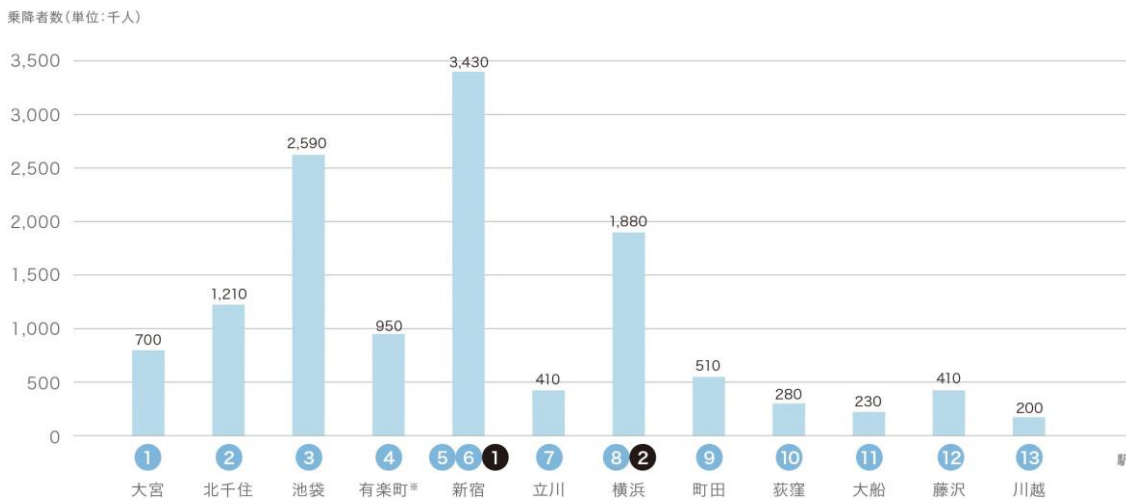
ルミネジャカルタ

所在地 JI.M.H. St. Thamrin Kav.28-30,
Jakarta 10350
TEL +62-221-2992-2827
建物 Plaza Indonesia 5F
店舗面積 約1,200㎡

MAP



駅乗降数



(※有楽町駅: 570千人・銀座駅: 380千人)
 出典: オリコム「2021年度版サーキュレーション資料」